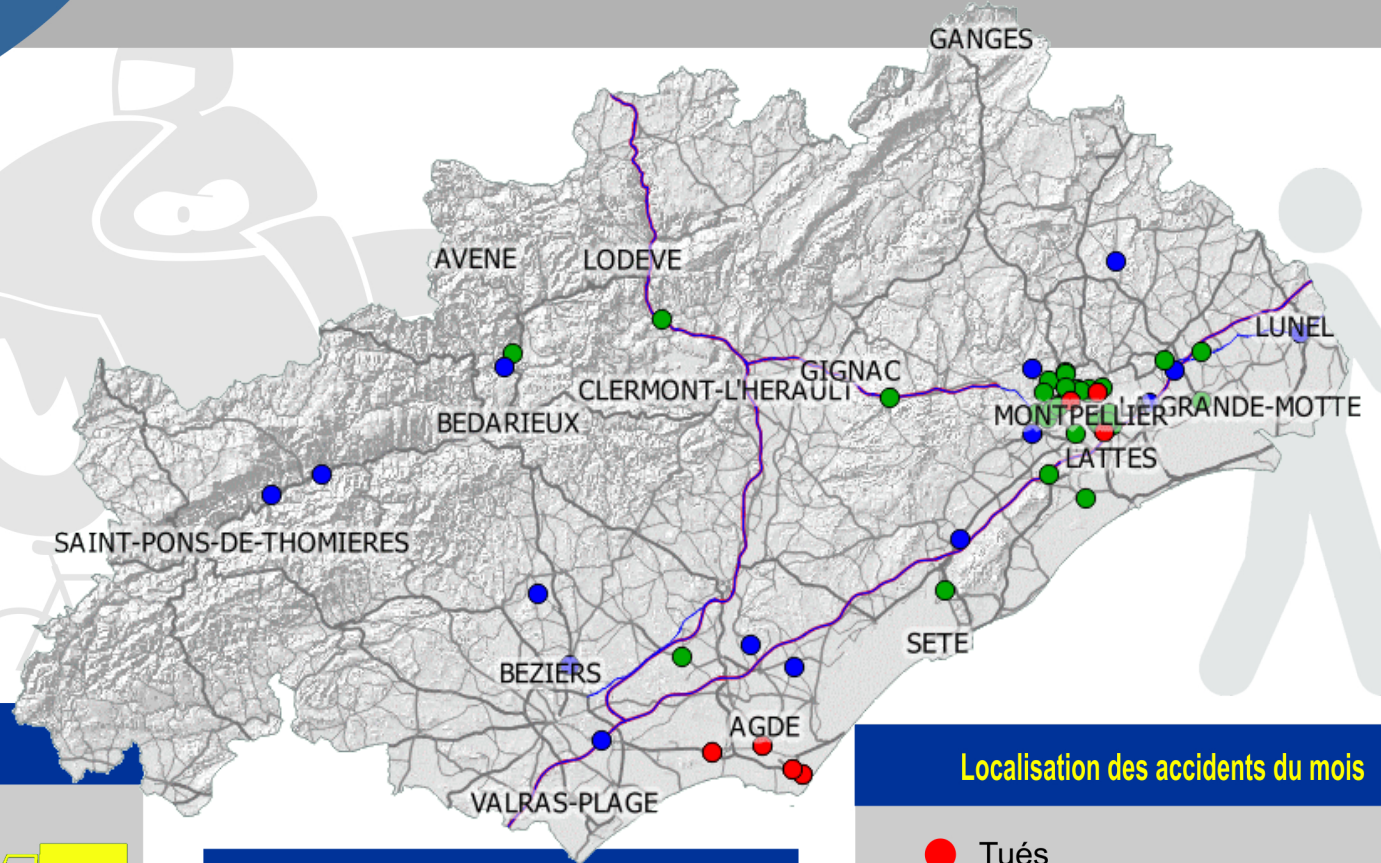




59 accidents
7 tués
18 blessés
hospitalisés



86 % des tués sont des usagers vulnérables



56 % des blessés hospitalisés sont des usagers vulnérables



Localisation des accidents du mois

- Tués
- Blessés hospitalisés
- Blessés non hospitalisés

Le commentaire du mois

- Tendance très défavorable pour les usagers vulnérables.
- Le secteur d'Agde/Vias fortement touché ce mois-ci.

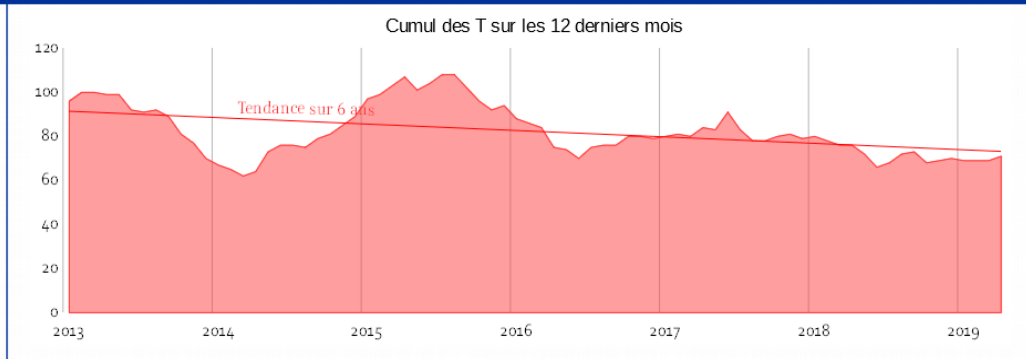
DDTM34
Direction Départementale des Territoires
et de la Mer de l'Hérault



LES TENDANCES TOUT TYPE D'USAGERS

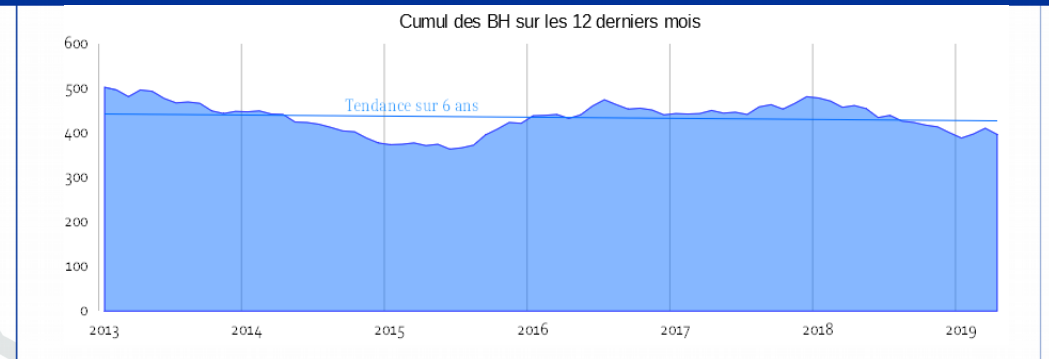


Cumul des tués sur les 12 derniers mois



- 71 tués sur les 12 derniers mois
- Tendance ↗ par rapport au mois précédent (69)
- Augmentation par rapport à l'année 2018 (70)

Cumul des blessés hospitalisés sur les 12 derniers mois



- 397 blessés hospitalisés sur les 12 derniers mois
- Tendance ↘ par rapport au mois précédent (411)
- Baisse par rapport à l'année 2018 (401)

Extraits de circonstances des accidents mortels

- « Le pilote de la moto circule à très vive allure sur l'avenue de Palavas. Il perd le contrôle de son engin, se couche sur la chaussée et percute avec violence le muret de la résidence. Il décède sur le coup. »

- « Le conducteur alcoolisé du véhicule léger percute le scooter à l'intersection de l'avenue de la Justice de Castelnau et de la rue Montasinos. Le pilote du scooter décède sur le coup. »

- « L'automobiliste alcoolisé circule à très vive allure, il perd le contrôle de son véhicule et percute l'arrière du véhicule qui le précède dans le même sens de circulation. Sous le choc, il part en tête à queue, monte sur le trottoir et fauche mortellement un piéton. »

- « Le motard effectue un dépassement et se fait percuter par une voiture venant en sens inverse dont le conducteur a perdu le contrôle de son véhicule. En arrêt cardiaque, le motard ne peut être réanimé. »

POUR ALLER PLUS LOIN

